



ТЕРРИТОРИАЛЬНЫЙ ОРГАН ФЕДЕРАЛЬНОЙ  
СЛУЖБЫ ГОСУДАРСТВЕННОЙ СТАТИСТИКИ  
ПО ЗАБАЙКАЛЬСКОМУ КРАЮ

# Производство продукции сельского хозяйства в Забайкальском крае



в январе - мае 2023 года



ТЕРРИТОРИАЛЬНЫЙ ОРГАН  
ФЕДЕРАЛЬНОЙ СЛУЖБЫ  
ГОСУДАРСТВЕННОЙ СТАТИСТИКИ  
ПО ЗАБАЙКАЛЬСКОМУ КРАЮ

# Производство продукции сельского хозяйства

Забайкальский край

в январе – мае 2023 года

- 01 ПРОДУКЦИЯ СЕЛЬСКОГО ХОЗЯЙСТВА И ИНДЕКС ФИЗИЧЕСКОГО ОБЪЕМА В ХОЗЯЙСТВАХ ВСЕХ КАТЕГОРИЙ
- 02 ПРОИЗВОДСТВО ПРОДУКЦИИ ЖИВОТНОВОДСТВА В ХОЗЯЙСТВАХ ВСЕХ КАТЕГОРИЙ. ДИНАМИКА ПРОИЗВОДСТВА СКОТА И ПТИЦЫ НА УБОЙ (В ЖИВОМ ВЕСЕ), МОЛОКА, ЯИЦ ПО КАТЕГОРИЯМ ХОЗЯЙСТВ
- 03 ПРОИЗВОДСТВО ОСНОВНЫХ ВИДОВ ПРОДУКЦИИ ЖИВОТНОВОДСТВА В СЕЛЬСКОХОЗЯЙСТВЕННЫХ ОРГАНИЗАЦИЯХ
- 04 ПОГОЛОВЬЕ СКОТА И ПТИЦЫ ПО ВИДАМ В ХОЗЯЙСТВАХ ВСЕХ КАТЕГОРИЙ

\* Ежемесячные данные оперативной статистики





# ПРОДУКЦИЯ СЕЛЬСКОГО ХОЗЯЙСТВА И ИНДЕКС ФИЗИЧЕСКОГО ОБЪЕМА В ХОЗЯЙСТВАХ ВСЕХ КАТЕГОРИЙ

МЛН РУБ., январь - май 2023 ГОДА

январь – май 2023 г.

**4 590,7** млн руб.

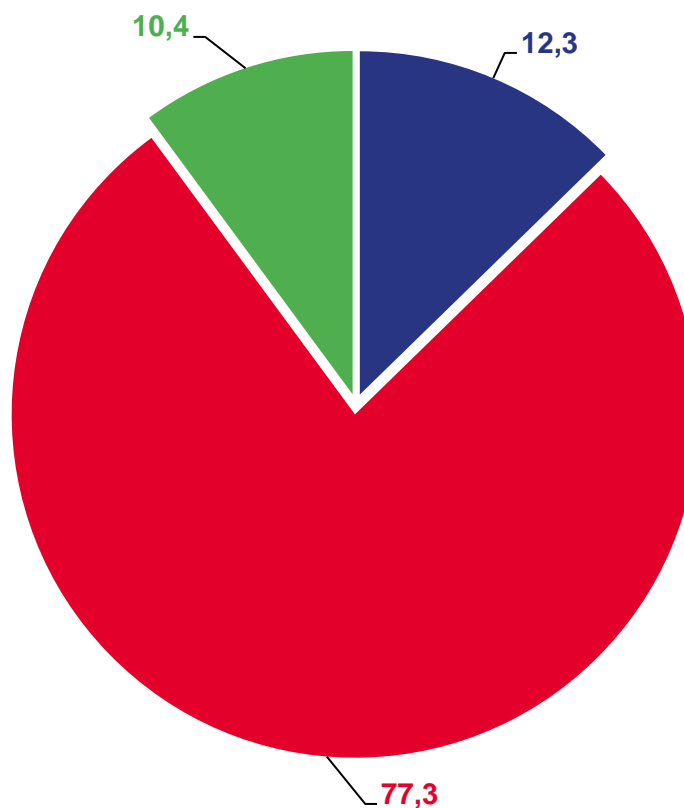
в % к январю - маю 2022 г.

**94,4**

май 2023 г. в % к  
апрелю 2023 г.

**120,0**

Структура продукции сельского хозяйства по категориям хозяйств в процентах к итогу



- Сельскохозяйственные организации
- Хозяйства населения
- Крестьянские (фермерские) хозяйства





# ПРОИЗВОДСТВО ПРОДУКЦИИ ЖИВОТНОВОДСТВА В ХОЗЯЙСТВАХ ВСЕХ КАТЕГОРИЙ

В ЯНВАРЕ - МАЕ 2023 ГОДА

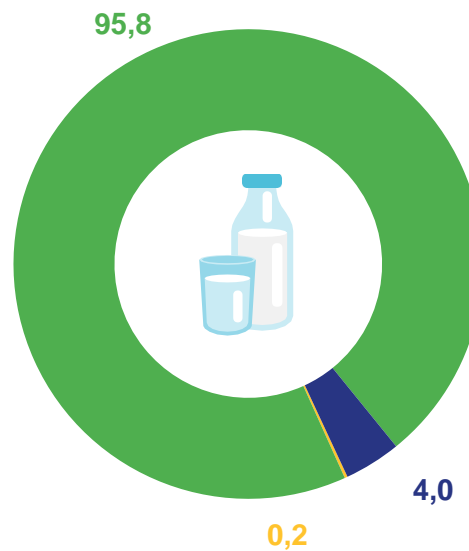
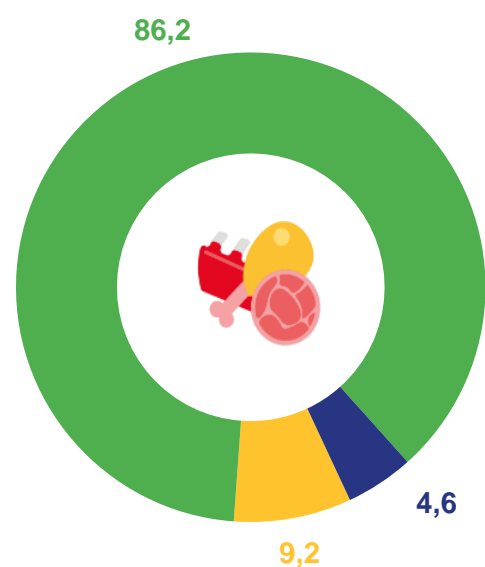
Скот и птица на убой  
(в живом весе)

6 169,2 ТОНН

Молоко

78 853,6 ТОНН

Структура продукции животноводства по категориям хозяйств в процентах к итогу



Сельскохозяйственные организации

Хозяйства населения

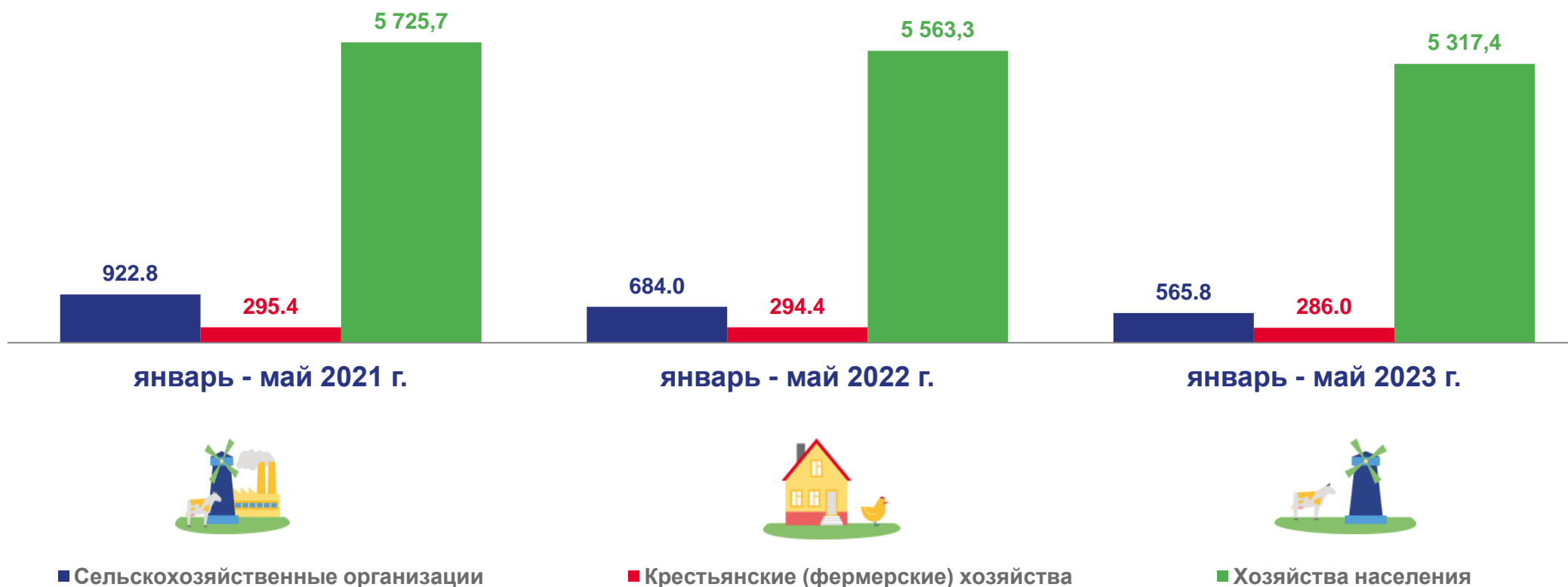
Крестьянские (фермерские) хозяйства





# ДИНАМИКА ПРОИЗВОДСТВА СКОТА И ПТИЦЫ НА УБОЙ (В ЖИВОМ ВЕСЕ) ПО КАТЕГОРИЯМ ХОЗЯЙСТВ

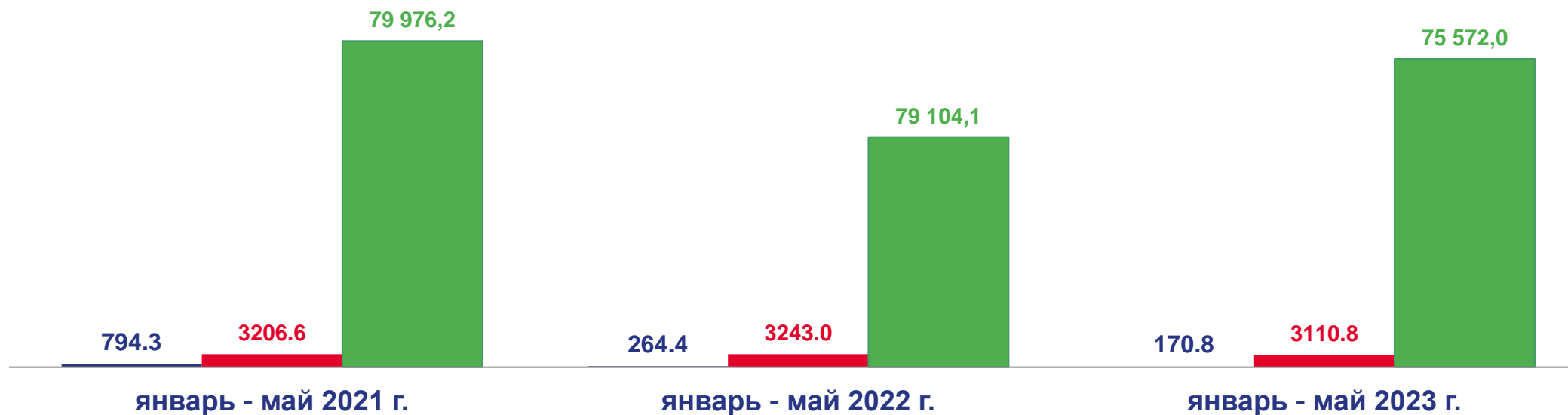
ТОНН, ЯНВАРЬ - МАЙ 2023 ГОДА





# ДИНАМИКА ПРОИЗВОДСТВА МОЛОКА ПО КАТЕГОРИЯМ ХОЗЯЙСТВ

ТОНН, ЯНВАРЬ - МАЙ 2023 ГОДА



■ Сельскохозяйственные организации



■ Крестьянские (фермерские) хозяйства



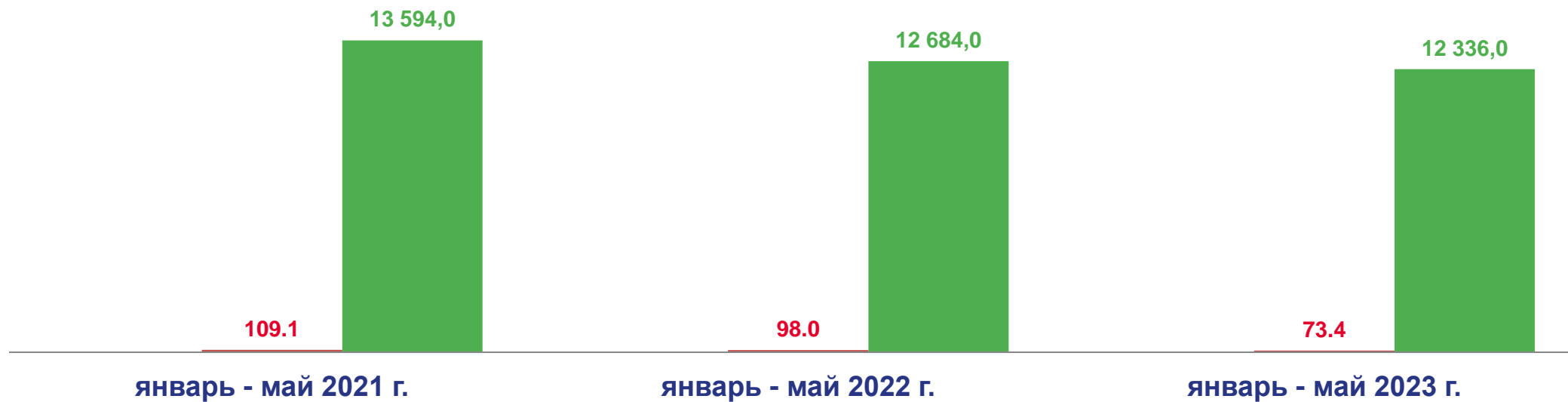
■ Хозяйства населения





# ДИНАМИКА ПРОИЗВОДСТВА ЯИЦ ПО КАТЕГОРИЯМ ХОЗЯЙСТВ <sup>1)</sup>

ТЫС. ШТУК, ЯНВАРЬ - МАЙ 2023 ГОДА



■ Крестьянские (фермерские) хозяйства



■ Хозяйства населения

...<sup>1)</sup> Данные по сельскохозяйственным организациям не публикуются в целях обеспечения конфиденциальности первичных статистических данных, полученных от организаций, в соответствии с Федеральным законом от 29.11.2007 № 282-ФЗ (ст. 4, п. 5; ст. 9, п. 1).





# ПРОИЗВОДСТВО ОСНОВНЫХ ВИДОВ ПРОДУКЦИИ ЖИВОТНОВОДСТВА В СЕЛЬСКОХОЗЯЙСТВЕННЫХ ОРГАНИЗАЦИЯХ

	Январь - май 2023 г., тонн	Январь - май 2023 г. в % к январю – маю 2022 г.	январь- май 2022 г. в % к январю - маю 2021 г.
Скот и птица на убой (в живом весе) из них:	565,8	82,7	74,1
крупный рогатый скот 	263,6	68,2	98,9
свиньи 	102,2	96,3	69,1
овцы и козы 	136,8	100,3	50,4
другие виды скота 	63,1	114,7	51,2
Молоко 	170,8	64,6	33,3
Яйца, тыс. штук 	... <sup>1)</sup>	68,9	158,0

...<sup>1)</sup> Данные не публикуются в целях обеспечения конфиденциальности первичных статистических данных, полученных от организаций, в соответствии с Федеральным законом от 29.11.2007 № 282-ФЗ (ст. 4, п. 5; ст. 9, п. 1).







# ПОГОЛОВЬЕ СКОТА И ПТИЦЫ ПО ВИДАМ В ХОЗЯЙСТВАХ ВСЕХ КАТЕГОРИЙ

январь - май 2023 года, тыс. голов



крупный рогатый скот

**448,7** тыс. голов



в том числе, коровы

**182,9** тыс. голов



свиньи

**52,3** тыс. голов



овцы и козы

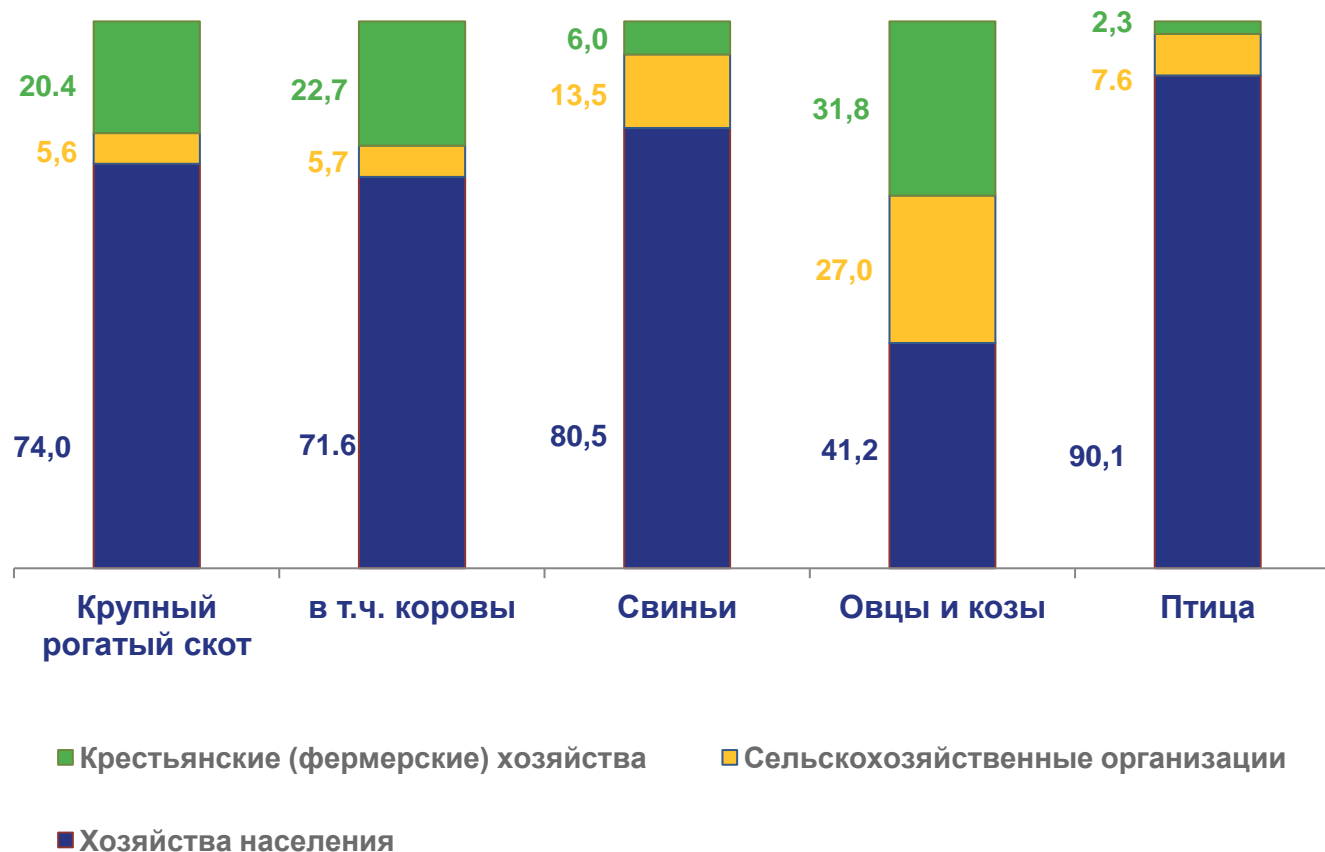
**403,3** тыс. голов



птица

**413,3** тыс. голов

Структура поголовья скота и птицы по категориям хозяйств в процентах к итогу





# ДИНАМИКА ПОГОЛОВЬЯ СКОТА И ПТИЦЫ ПО ВИДАМ, В ХОЗЯЙСТВАХ ВСЕХ КАТЕГОРИЙ

ТЫС. ГОЛОВ, В % К АНАЛОГИЧНОМУ ПЕРИОДУ ПРОШЛОГО ГОДА

	январь – май 2021		январь – май 2022		январь – май 2023	
	тыс. голов	в % к предыдущему году	тыс. голов	в % к предыдущему году	тыс. голов	в % к предыдущему году
Крупный рогатый скот 	460,9	99,4	462,6	100,4	448,7	97,0
в т. ч. коровы 	185,9	101,1	186,9	100,5	182,9	97,9
Свиньи 	70,2	88,6	58,0	82,6	52,3	90,2
Овцы и козы 	483,8	93,4	444,5	91,9	403,3	90,7
Птица 	425,3	90,5	401,4	94,4	413,3	103,0